

ИНСТРУКЦИЯ
для регистрации обучающихся в открытом Интернет-ресурсе (портале)
«Российская электронная школа»
для организации и проведения занятия
(функция «Ученик»)

Шаг 1. Перейдите по ссылке <https://resh.edu.ru/>

Шаг 2. Зайдите в раздел «Регистрация»



Рисунок 1. Главная страница

Шаг 3. В поле «Вы*» выберите «Ученик» и заполните поля (рис. 2)

В поле «Школа» внесите официальное наименование профессиональной образовательной организации (аббревиатуру). Для завершения регистрации нажмите поле «Поступить в школу»

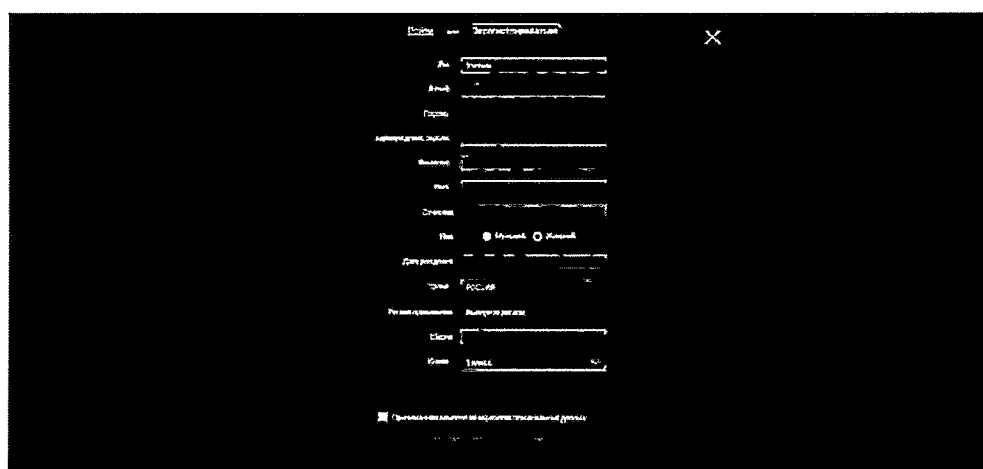


Рисунок 2. Регистрация

4. На указанную Вами электронную почту придет подтверждение регистрации. Необходимо пройти по ссылке для подтверждения регистрации (рис. 3).

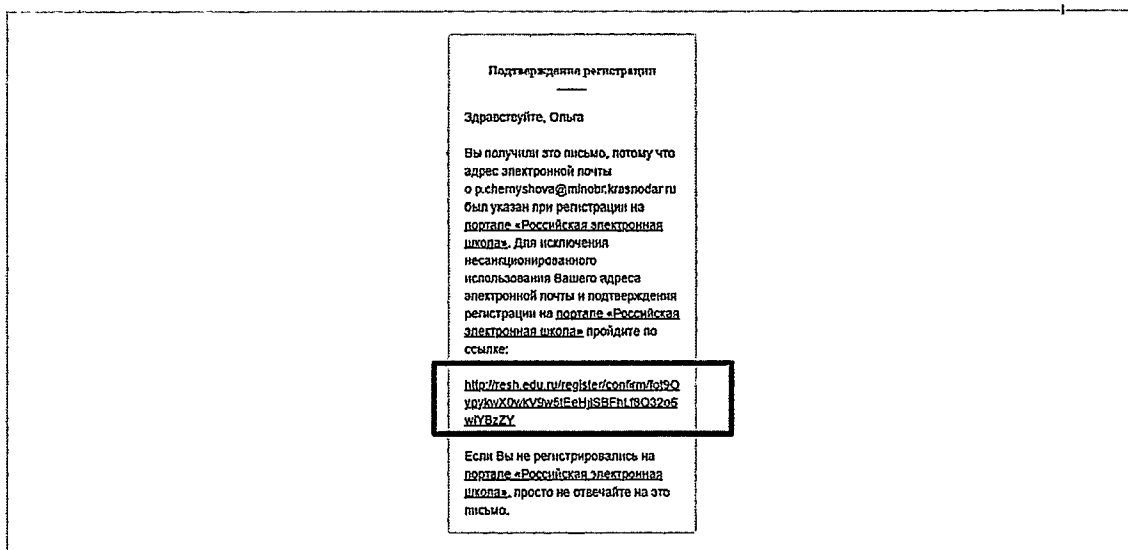


Рисунок 3

Шаг 5. На сайте открытого Интернет-ресурса «Российская электронная школа» необходимо выбрать «Вернуться к порталу» (Рис. 4)



Рисунок 4

Шаг 6. Для входа в личный кабинет после регистрации необходимо выбрать поле «Войти» (Рис. 5). При запросе системы сохранения логина и пароля для автоматического входа выберите да/нет на ваше усмотрение. В случае выбора «Нет», логин и пароль необходимо будет вводить каждый раз при входе в личный кабинет.

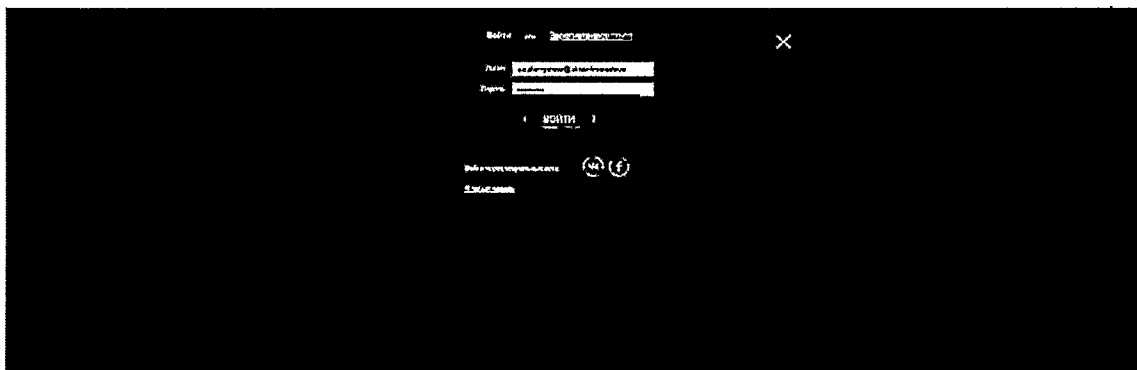


Рисунок 5